

# 世界 LNG 进口接收站项目报告

安隽博国际有限公司研究和出版部





项目报表编制时间  
世界 LNG 进口接收站总数

2021-12  
300

## 注意:

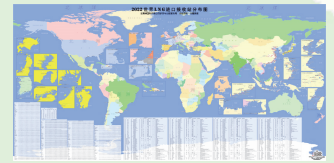
- 1, 本报表不定期更新, 项目数量的实际情况和规模、状态等项目参数以配套项目数据库实际输出为准;
- 2, 本统计不含铁路接收站/转运站项目。

## 所涉及的主要项目

-  现有的 LNG 接收站(陆基)
-  未投产的 LNG 接收站(陆基)
-  现有的 LNG 接收站(浮式)
-  未投产的 LNG 接收站(浮式)

## 配套项目分布图

[点击浏览>](#)



## 配套项目数据库

[点击浏览>](#)

本统计报表通过对所涉及项目的数量进行逐一累加而编制。您可采用配套的项目数据库, 进行更复杂的行业统计。配套的项目数据包括:

- 项目名称
- 所属国家
- 所属省份
- 项目厂址
- 项目状态
- 投产年份
- 参与方
- 当前 LNG 接收能力
- 近期 LNG 接收能力增量
- 远期 LNG 接收能力增量
- 当前 LNG 存储规模
- 近期 LNG 存储规模增量
- 远期 LNG 存储规模增量
- 当前 LNG 储罐数
- 近期 LNG 储罐数增量
- 远期 LNG 储罐数增量
- 项目参与方

国家	项目数	国家	项目数
阿尔巴尼亚	1	科威特	2
阿根廷	3	黎巴嫩	1
澳大利亚	2	立陶宛	1
巴林	1	马来西亚	2
孟加拉国	3	马耳他	1
比利时	1	墨西哥	4
贝宁	1	摩洛哥	1
巴西	6	缅甸	2
加拿大	1	纳米比亚	1
中国	95	荷兰	1
智利	4	巴基斯坦	2
哥伦比亚	2	巴拿马	1
克罗地亚	1	菲律宾	3
塞浦路斯	1	波兰	1
多米尼加	3	罗马尼亚	1
厄瓜多尔	1	葡萄牙	1
埃及	2	波多黎各	1
爱沙尼亚	2	俄罗斯	1
芬兰	1	新加坡	1
法国	4	南非	1
德国	2	韩国	8
加纳	2	西班牙	9
希腊	3	斯里兰卡	1
牙买加	1	瑞典	0
日本	48	泰国	2
约旦	1	土耳其	5
肯尼亚	1	乌克兰	1
印度	13	阿联酋	2
印度尼西亚	12	英国	5
爱尔兰	1	美国	8
以色列	1	乌拉圭	1
意大利	6	越南	2
科特迪瓦	1		
<b>总计</b>			<b>300</b>